

HAL

Центральный замок на борт для
Hilux Revo (8th gen)





Инструкция на youtube



Ссылка для скачивания
данной инструкции


Если у вас возникнут вопросы с
установкой или качеством
продукции звоните по телефону

8 499 685 45 59


8 925 670 52 51  




1
Снять крышку заднего борта



2
Просверлить отверстие на механизме замка



3
Открутить два болта




4
Продеть тягу электропривода



5
Зафиксировать тягу как на примере



6
Протянуть гофру в задний борт



7
65 мм
Приклеить держатель гофры и зафиксировать её



8
Подключить клеммы к электроприводу

