



HAL

Алюминиевая полностью складная
крышка для кузова пикапа

POER ПЕРЕХОДНИК HALRB08

Если у вас возникнут вопросы с
установкой или качеством
продукции звоните по телефону

8 499 685 45 59

8 925 670 52 51  




1
Всего
4 шт.

Снять штатную дугу открутив винты.
Открутить 4 г-образных кронштейна, которые
крепятся к основанию труб



3
Прикрепить переходник к дуге болтами М6, наживить
но не затягивать



2
Подрезать на резиновых заглушка боковые части
В результате должна получиться ровная плоскость.



4
Установить направляющие от крышки по инструкции.
Установить дугу с переходником на направляющие с
помощью болтов М8